





Дистанционное оформление электронных больничных для вернувшихся из стран, где зарегистрирован коронавирус

Временный порядок позволяет:

 оформить электронный больничный дистанционно - без посещения поликлиники




 оформить электронный больничный на себя и совместно проживающих работающих граждан

1

Подать заявление и приложить документы (при наличии) на сайте fss.ru

Для заполнения необходимо использовать учетную запись Госуслуги. Вход через ЕСИА.

Документы (при наличии):

-  сканы страниц загранпаспорта с фотографией и с отметками о пересечении границы РФ
-  проездные билеты, подтверждающие пребывание на территории иностранного государства
-  сканы документов, подтверждающих совместное проживание с лицом, прибывшим из страны с зарегистрированными случаями коронавируса

2

Передача заявления



в течение 1 дня

3

Оформление ЭЛН на 14 календарных дней



на следующий рабочий день

4

Идентификация работодателя, получение сведений о работнике в течение 1 дня

Работник сам может самостоятельно сообщить работодателю номер ЭЛН

ФСС в течение 1 рабочего дня идентифицирует работодателя, запрашивает сведения о работнике

5

Предоставление документов



Работодатель

в течение 2 дней

6

Выплата пособий в два этапа:

- за первые 5 рабочих (7 календарных) дней
- после окончания временной нетрудоспособности за оставшиеся больничные дни (РО ФСС выплачивает)